

AIŠKINAMASIS RAŠTAS

Bendroji dalis

Molėtų valstybinė vandens tiekimo įmonė įregistruota 1992 05 01. Molėtų rajono valdybos sprendimu 1995 07 04 Nr.309-v Molėtų valstybinė vandens tiekimo įmonė buvo reorganizuota į Specialios paskirties uždarają akcinę bendrovę „Molėtų vanduo“. Molėtų rajono savivaldybės tarybos sprendimu „Dėl specialios paskirties uždarytųjų akcinių bendrovių pavadinimų pakeitimo“ 2003 m. kovo 27 d. Nr. B1-54 nuspręsta pakeisti bendrovės pavadinimą į UAB „Molėtų vanduo“. 2003 m. spalio 09 d. Lietuvos Respublikos įmonių rejestre įregistruota UAB „Molėtų vanduo“ .

Bendrovė filialų, atstovybių, dukterinių ir asocijuotų įmonių neturi.

Bendrovės ūkinės veiklos pobūdis:

- vandens rinkimas, valymas ir paskirstymas;
- nuotekų ir atliekų šalinimo, sanitarinių sąlygų užtikrinimo ir panaši veikla;
- vandens statinių statyba;
- vamzdynų tiesimas;
- kitokių pastatų ir statinių įrengimas;
- pastatų nugriovimas, išardymas, žemės darbai;
- bendroji pastatų statyba ir inžinerinių statinių statyba;
- statybos ar griovimo įrenginių nuoma (su operatorių samdymu);
- kita mažmeninė prekyba ne parduotuvėse;
- krovinių vežimas keliais;
- nekilnojamojo turto, priklausančio nuosavybės teise, išnuomojimas;
- architektūrinė ir inžinerinė veikla ir su ja susijusios techninės konsultacijos;
- elektros gamyba ir paskirstymas.

Veikla, kuriai reikalingas leidimas ar licencija, pradedama vykdyti juos gavus.

Pagrindinės veiklos rūšims – vandens tiekimui, nuotekų tvarkymui, pardavimo paslaugos- kainas tvirtina Molėtų rajono taryba, suderinus su valstybinės kainų ir energetikos kontrolės komisija. Kainos yra skaičiuojamos vadovaujantis „Šalto vandens tiekimo ir nuotekų tvarkymo kainų nustatymo metodika“ nustatoma įstatymų nustatyta tvarka. Detaliau apie kainų suderinimą ir patvirtinimą paaiškinta 2018 m. metiniame pranešime.

Bendrovės registruotas įstatinis kapitalas ataskaitinių metų pradžioje buvo 2923593,53 EUR. Įstatinis kapitalas padalintas į 10081357 paprastąsias vardines akcijas. Vienos akcijos nominali vertė 0,29 euro. Molėtų rajono savivaldybės tarybos sprendimu 2018 08 30 Nr.B1-224 „Dėl Molėtų rajono savivaldybės turto investavimo ir uždarnosios akcinės bendrovės „Molėtų vanduo“ įstatinio kapitalo didinimo ir mažinimo“ ryšium su ilgalaikio turto perdavimu įstatinis kapitalas didinamas 395100 EUR ir sumažinamas 310547,02 EUR nurašant bendrovės balanse apskaitomus nuostolius. 2018 m. lapkričio 28 d. įregistruotas įstatinis kapitalas 3008146,51 EUR ir padalintas į 10372919 paprastąsias vardines akcijas. Vienos akcijos nominali vertė 0,29 euro. (aiškinamojo rašto priedas Nr.28). Akcininkas Molėtų rajono savivaldybė.

Bendrovėje praėjusių finansinių metų pradžioje dirbo 36 darbuotojai, pabaigoje- 37.

Bendrovės finansinės atskaitos yra parengtos vadovaujantis verslo apskaitos standartų nuostatomis.

2018 m. finansinės atskaitos parengtos vadovaujantis palyginamuoju principu.

Bendrovėje materialiam ilgalaikiam turtui priskiriamas turtas, kuris naudojamas ilgiau nei vienerius metus, tikimasi gauti iš turto ekonominės naudos būsimaisiais laikotarpiais. Turtas apskaitomas turto įsigijimo (pasigaminimo) savikaina, kai ji nemažesnė kaip 579 eurai, pastatai, statiniai, vamzdiniai, automobiliai, kompiuterinė technika – įsigijimo kaina. IMT likvidacinė vertė 0,29 euro. Ilgalaikio materialaus turto nusidėvėjimas skaičiuojamas taikant tiesiogiai proporcingą metodą. Naudingo tarnavimo laikotarpiai pateikti aiškinamojo rašto pastabose (lentelė Nr.11.).

Nematerialiam turtui priskiriama programinė įranga, kurios įsigijimo minimali vertė 87 eurai. Nematerialiojo turto amortizacija skaičiuojama taikant tiesiogiai proporcingą metodą. Šio turto likvidacinė vertė lygi nuliui. Naudingo tarnavimo laikotarpiai pateikti aiškinamojo rašto pastabose (lentelė Nr.2)

Pajamos bendrovės apskaitoje pripažįstamos remiantis kaupimo principu. Bendrovės tipinės veiklos pajamoms ir sąnaudoms priskiriama tai, kas susiję su vandens tiekimu, nuotekų šalinimu, valymu, pardavimu. Visos kitos pajamos ir sąnaudos priskiriamos netipinei (kitai, finansinei ir investicinei) bendrovės veiklai.

Bendrovės apskaitoje pinigams ir pinigų ekvivalentams yra priskiriama gryną pinigų likutis bendrovės kasoje, banko atsiskaitomojoje sąskaitoje, specialioje sąskaitoje projekto lėšoms apskaityti ir pinigai kelyje.

Vykdamas investicinį projektą „Vandens tiekimo ir nuotekų tvarkymo infrastruktūros plėtra ir rekonstrukcija Molėtų rajone (Inturkėje (Pakrovų km.), Giedraičiuose, Alantoje)“ bendrovė pasirašė su LR finansų ministerija sutartį dėl paskolos 2017m. gegužės 17 d. Nr.1S-18. Šia sutartimi Ministerija įsipareigoja suteikti iki 486000 Eur. paskolą. Tuo tikslu bendrovė įkeitė turtą (lentelė Nr.10) Paskolos gražinimo laikotarpis prasideda 2021 10 04 ir baigiasi ne vėliau kaip 2036 10 04. Per 2018 metus šio projekto vykdymui panaudota 228383 UER paskolos, už kurią priskaityta palūkanų 1334 EUR.

Esant Molėtų rajono savivaldybės tarybos sprendimui 2018 m. birželio 28 d. Nr.B1-157 „Dėl pritarimo projekto „Vandens tiekimo ir nuotekų tvarkymo infrastruktūros plėtra Molėtų rajone (II etapas)“ įgyvendinimui, pradėtas vykdyti naujas investicinis projektas, kurio parengimas kainavo 12000 EUR.


2017 m. gruodžio 31 d. bendrovės nuostolis sudarė 310547 eurus, kuris buvo nurašytas Molėtų rajono savivaldybės tarybos sprendimu 2018 08 30 Nr.B1-224. Ataskaitinių metų nuostolis-17585 eurai, kuris 10,3 karto mažesnis, lyginant su 2017m patirtu nuostoliu. Susidariusį nuostolį 17585 EUR siūlome perkelti į sekančius metus (lentelė Nr.29).

Informacija apie vykdytus sandorius su valstybės ir savivaldybės institucijomis pateikta aiškinamojo rašto pastabose (lentelė Nr.43)

Pastabos:

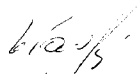
Aiškinamojo rašto pastabos pateiktos paaiškinančiose lentelėse. (Nr.1-43).

Direktorius



Stasys Stukas

Vyr. buhalterė



Danutė Pagalienė

1 lentelė

Nematerialusis turtas

(Eur)

Rodikliai	Plėtros darbai	Prestižas	Patentai, licencijos	Programinė įranga	Kitas nematerialusis turtas	Iš viso
Likutinė vertė 2017 m. gruodžio 31 d.	0	0	0	66	0	66
a) Įsigijimo savikaina						
2017 m. gruodžio 31 d.				8079	210074	218153
Pasikeitimai per 2018 m.:						
- turto įsigijimas				168		168
- kitiems asmenims perleistas ir nurašytas turtas (-)						0
- perrašymai iš vieno straipsnio į kitą +/- (-)						0
2018 m. gruodžio 31 d.	0	0	0	8247	210074	218321
b) Amortizacija						
2017 m. gruodžio 31 d.				8013	210074	218087
Pasikeitimai per 2018 m.:						
- finansinių metų amortizacija				75		75
- atstatantieji įrašai (-)						0
- kitiems asmenims perleisto ir nurašyto turto amortizacija (-)						0
- perrašymai iš vieno straipsnio į kitą +/- (-)						0
2018 m. gruodžio 31 d.	0	0	0	8088	210074	218162
c) Vertės sumažėjimas						
2017 m. gruodžio 31 d.						0
Pasikeitimai per 2018 m.:						
- finansinių metų vertės sumažėjimas						0
- atstatantieji įrašai (-)						0
- kitiems asmenims perleisto ir nurašyto turto verės sumažėjimas (-)						0
- perrašymai iš vieno straipsnio į kitą +/- (-)						0
2018 m. gruodžio 31 d.	0	0	0	0	0	0
d) Likutinė vertė 2018 m. gruodžio 31 d. (a) - (b) - (c)	0	0	0	159	0	159

2 lentelė

Nematerialiojo turto amortizacijos laikotarpis

Nematerialiojo turto grupės	Vidutinis amortizacijos laikotarpis metais
Plėtros darbai	
Prestižas	
Patentai, licencijos	
Programinė įranga	3
Kitas nematerialusis turtas	4

3 lentelė

Naudojamas visiškai amortizuotas nematerialusis turtas

Turto grupės pavadinimas	Įsigijimo savikaina (Eur)
Programinė įranga	8340
Kitas nematerialusis turtas	210074

4 lentelė

Užstatytas nematerialusis turtas

Užstatyto turto pavadinimas	Likutinė vertė (Eur)	Įkeitimo pabaigos data
nėra		

5 lentelė

Nemokamai gautas nematerialusis turtas

Turto pavadinimas	Įsigijimo savikaina (Eur)	Likutinė vertė (Eur)
nėra		

6 lentelė

Nematerialusis turtas, kurio kontrolė ribojama

Turto pavadinimas	Įsigijimo savikaina (Eur)	Likutinė vertė (Eur)
nėra		

Ilgalaikis materialusis turtas

(Eur)

Rodikliai	Žemė	Pastatai ir statiniai	Mašinos ir įrengimai	Transporto priemonės	Kita įranga, prietaisai, įrankiai ir įrenginiai	Nebaigta statyba	Kitas materialusis turtas	Iš viso
Likutinė vertė 2017 m. gruodžio 31 d.	0	2198892	356216	45448	2578330	157789	1220016	6556691
a) Įsigijimo savikaina								
2017 m. gruodžio 31 d.		3978474	1472620	85980	4340774	157789	1785720	11821357
Pasikeitimai per 2018 m.:								
- turto įsigijimas		411018	13020		30239	659638		1113915
- perleistas ir nurašytas turtas (-)			-6813		-2385			-9198
- perrašymai iš vieno straipsnio į kitą + / (-)							-589995	-589995
2018 m. gruodžio 31 d.	0	4389492	1478827	85980	4368628	817427	1195725	12336079
b) Perkainojimas								
2017 m. gruodžio 31 d.								0
Pasikeitimai per 2018 m.:								
- vertės padidėjimas (sumažėjimas) + / (-)								0
- kitiems asmenims perleisto ir nurašyto turto perkainojimas (-)								0
- perrašymai iš vieno straipsnio į kitą + / (-)								0
2018 m. gruodžio 31 d.	0	0	0	0	0	0	0	0
c) Nusidėvėjimas								
2017 m. gruodžio 31 d.		1779582	1116404	40532	1762444		565704	5264666
Pasikeitimai per 2018 m.:								
- finansinių metų nusidėvėjimas		169206	112741	8119	120471			410537
- atstatantys įrašai (-)								0
- kitiems asmenims perleisto ir nurašyto turto nusidėvėjimas (-)			-6810		-2257			-9067
- perrašymai iš vieno straipsnio į kitą + / (-)							-18155	-18155
2018 m. gruodžio 31 d.	0	1948788	1222335	48651	1880658	0	547549	5647981
d) Vertės sumažėjimas								
2017 m. gruodžio 31 d.								0
Pasikeitimai per 2018 m.:								
- finansinių metų vertės sumažėjimas								0
- atstatantys įrašai (-)								0
- kitiems asmenims perleisto ir nurašyto turto verės sumažėjimas (-)								0
- perrašymai iš vieno straipsnio į kitą + / (-)								0
2018 m. gruodžio 31 d.	0	0	0	0	0	0	0	0
e) Likutinė vertė 2018 m. gruodžio 31 d. (a) + (b) - (c) - (d)	0	2440704	256492	37329	2487970	817427	648176	6688098

9 lentelė

Investicinis turtas, apskaitomas tikrąja verte Rodikliai	(Eur)		
	Žemė	Pastatai	Iš viso
Balansinė vertė 2017 m. gruodžio 31 d.	0	0	0
a) Įsigijimo savikaina			
2017 m. gruodžio 31 d.	0	0	0
Pasikeitimai per 2018 m.:			
- turto įsigijimas	0	0	0
- perleistas ir nurašytas turtas (-)	0	0	0
- perrašymai iš vieno straipsnio į kitą +/- (-)	0	0	0
2018 m. gruodžio 31 d.	0	0	0
b) Tikrosios vertės pokytis			
2017 m. gruodžio 31 d.	0	0	0
Pasikeitimai per 2018 m.:			
- vertės padidėjimas (sumažėjimas) +/- (-)	0	0	0
- kitiems asmenims perleisto ir nurašyto turto (-)	0	0	0
- perrašymai iš vieno straipsnio į kitą +/- (-)	0	0	0
2018 m. gruodžio 31 d.	0	0	0
c) Balansinė vertė 2018 m. gruodžio 31 d.	0	0	0
(a) + (b)	0	0	0

Ilgalaikio materialiojo turto įkeitimas

10 lentelė

Įkeisto turto pavadinimas	Balansinė vertė (Eur)	data
Vandens nuotekų siurblynė	269797	2036 10 04
Įstaiga (administracinis pastatas)	23117	2036 10 04
Technologinio valdymo pastatas	177042	2036 10 04
Valymo įrenginių pastatas	135268	2036 10 04
2 pakėlimo įrenginių pastatas	119711	2036 10 04

11 lentelė

Ilgalaikio materialiojo turto nusidėvėjimo laikotarpis

Ilgalaikio materialiojo turto grupės	Vidutinis nusidėvėjimo laikotarpis metais
Pastatai ir statiniai	50 ir 12
Mašinos ir įrengimai	10
Transporto priemonės	10
Kita įranga, prietaisai, įrankiai ir įrenginiai	6
Kitas materialusis turtas	6
Vamzdynai	40

12 lentelė

Naudojamas nusidėvėjęs ilgalaikis materialusis turtas

Turto grupės pavadinimas	Isigijimo savikaina (Eur)
Pastatai, statiniai	119980
Mašinos ir įrengimai, kitas materialusis turtas	715361

13 lentelė

Ilgalaikis materialusis turtas, kuris pagal įstatymus gali būti tik valstybės nuosavybė

Turto grupės pavadinimas	Balansinė vertė (Eur)
nėra	

14 lentelė

Ilgalaikis materialusis turtas, įsigytas pagal lizingo (finansinės nuomos) sutartis

Turto grupės pavadinimas	Mokėtinų įmokų suma			Likutinė vertė (Eur)
	2017 m.	2018–2021 m.	2022 m. ir vėliau	
nėra				

15 lentelė

Išsinuomotas ilgalaikis materialusis turtas

Išsinuomoto turto pavadinimas	Nuomos mokesčiai (Eur)	Nuomos laikotarpiai	Pastabos
nėra			

16 lentelė

Išnuomotas ilgalaikis materialusis turtas

Išnuomoto turto pavadinimas	Turto vertė (Eur)	Nuomos laikotarpiai	Pastabos
nėra			

17 lentelė

Pagal panaudos sutartį gautas ilgalaikis materialus turtas

Turto pavadinimas	Turto vertė (Eur)	Panaudos laikotarpis	Pastabos
nėra			

18 lentelė

Pagal panaudos sutartį perduotas ilgalaikis materialus turtas

Turto pavadinimas	Turto vertė (Eur)	Panaudos laikotarpis	Pastabos
nėra			

19 lentelė

Finansinis turtas, skirtas parduoti

Turto pavadinimas	Įsigijimo savikaina (Eur)	Tikroji vertė (Eur)	Pelnas (nuostoliai) dėl vertės
nėra			

20 lentelė

Ilgalaikis finansinis turtas

Turto pavadinimas	Įsigijimo savikaina (Eur)	Balansinė vertė (Eur)	Balansinės vertės kitimas per 2017 m. (Eur)
nėra			

21 lentelė

Finansinis turtas, laikomas iki išpirkimo termino

Turto pavadinimas	Suma (Eur)	Išpirkimo terminas	Palūkanos (Eur)
nėra			

22 lentelė

Dukterinės įmonės

Įmonės pavadinimas	2017 m. grynasis pelnas (nuostoliai) (Eur)	Nuosavas kapitalas (Eur)
1	2	3
nėra		

23 lentelė

Asocijuotosios įmonės

Įmonės pavadinimas	2017 m. grynasis pelnas (nuostoliai) (Eur)	Nuosavas kapitalas (Eur)
1	2	3
nėra		

24 lentelė

Atsargų vertė, pripažinta pardavimo savikainos sąnaudomis				
2017 m. gruodžio 31 d.	3570			3570
2018 m. gruodžio 31 d.	3303			3303
Nukainojimas iki gryniosios galimo realizavimo vertės				
2017 m. gruodžio 31 d.	0			0
2018 m. gruodžio 31 d.	0			0
Nukainojimas iki gryniosios galimo realizavimo vertės (atstatymas)				
2017 m. gruodžio 31 d.	0			0
2018 m. gruodžio 31 d.	0			0
Iškeistų atsargų vertė	0			0
Atsargos pas trečiuosius asmenis	0			0

25 lentelė

Gautinos sumos			
Gautinų sumų grupė	Balansinė vertė (Eur)	Abejotinos skolos (Eur)	
Tipinė (reguliuojama) veikla	65524	t.t. 40456	
Kita (nereguliuojama) veikla	5557		
Išankstiniai apmokėjimai	249		

26 lentelė

Suteiktos paskolos				
Paskolų grupė	Paskolos suma (Eur)	Paskolos valiuta	Atgavimo terminas	Gauti užstatai ir kita informacija
nėra				

27 lentelė

Įstatinio kapitalo struktūra					
Rodikliai	Išleistų akcijų skaičius	Neapmokėtų akcijų skaičius	Anuliuotų akcijų skaičius	Nominalioji vertė (Eur)	
Akcinio kapitalo struktūra finansinių metų pabaigoje					
1. Pagal akcijų rūšis:					
1.1. Paprastosios akcijos	10372919			3008147	
1.2. Privilegijuotosios akcijos					
1.3. Darbuotojų akcijos					
1.4. Specialiosios akcijos					
1.5. Kitos akcijos					
IŠ VISO:	10372919	0	0	3008147	
Savos akcijos, kurias turi pati įmonė					

28 lentelė

Įstatinio kapitalo struktūra ir nominaliosios akcijų vertės pokytis

Akcijų rūšys	Akcijų skaičius	Suma (Eur)	Nominalioji vertė prieš apvalinimą (Eur)	Nominalioji vertė po apvalinimo (Eur)	Suma (Eur)
1. Paprastosios akcijos	10372919	3008147	0,29	0,29	3008146,51
1.1. Darbuotojų akcijos					0
1.2. Kitų asmenų akcijos					0
2. Privilegijuotosios akcijos					0
Viso akcijų:	10372919				
Viso (Eur.):		3008147			2923593,53
					0

29 lentelė

Ankstesnių finansinių metų nepaskirstytasis pelnas (nuostoliai) ataskaitinių finansinių metų pabaigoje	-310547
Grynasis ataskaitinių finansinių metų pelnas (nuostoliai)	-17585
Pelno (nuostolių) ataskaitoje nepripažintas ataskaitinių finansinių metų pelnas (nuostoliai)	
Paskirstytinas pelnas (nuostoliai) finansinių metų pabaigoje	-328132
Akcininkų įnašai nuostoliams padengti	
Pervedimai iš rezervų	
Paskirstytinas pelnas (nuostoliai)	-328132
Pelno paskirstymas:	
- į privalomąjį rezervą	
- į rezervą savoms akcijoms įsigyti	
- į kitus rezervus	
- dividendai	
iš jų už trumpesnę negu finansiniai metai laikotarpį išmokėti dividendai	
- metinės išmokos (tantjemos) valdybos ir stebėtojų tarybos nariams, darbuotojų premijoms ir kt. tikslams	
- kiti	-310547
Likęs nepaskirstytasis pelnas (nuostoliai)	-17585

30 lentelė

Rezervai

Sudarymo tikslas	Pobūdis	Naudojimo apribojimai
nėra		

31 lentelė

Dotacijos, subsidijos Dotacijų (subsidijų) rūšis	(Eur)					
	Likutis 2017 m. gruodžio 31 d. (Eur)	Gautos dotacijos (subsidijos) (Eur)	Gautinos dotacijos (subsidijos) (Eur)	Panaudotos dotacijos (subsidijos) (Eur)	Grąžintos dotacijos (subsidijos) (Eur)	Likutis 2017 m. gruodžio 31 d. (Eur)
Su turtu susijusios	2705214	387199		241312		2851101
						0
						0
						0

32 lentelė

Su rinkos kainomis nesusiję finansiniai įsipareigojimai

Įsipareigojimų grupė pagal grąžinimo laikotarpius	Įsipareigojimo suma (Eur)	Įsipareigojimo valiuta	Amortizuotos savikainos vertė
Skolos kredito įstaigoms	228383		
Kiti ilgalaikiai įsipareigojimai	648176		
Trumpalaikiai įsipareigojimai	186087		

33 lentelė

Su rinkos kainomis susiję finansiniai įsipareigojimai

Įsipareigojimų rūšis	Savikaina (Eur)	Tikroji vertė (Eur)	Pelnas (nuostoliai) dėl vertės pasikeitimo (Eur)
nėra			

34 lentelė

Atidėjiniai

Atidėjinys	Likutis 2017 m. gruodžio 31 d. (Eur)	Sudaryti atidėjiniai (Eur)	Panaudoti (nurašyti) atidėjiniai (Eur)	Likutis 2018 m. gruodžio 31 d. (Eur)
Atostogų atidėjiniai	21050	-218		20832
Skolų atidėjiniai	11061	1094	474	11681
				0
Iš viso:	32111	876	474	32513

35 lentelė

Pardavimo pajamų detalizavimas Paslaugų ir prekių pardavimo pajamos	(Eur)	
	2018 m.	2017 m.
Pardavimų administravimo pajamos	92477	72407
Pajamos už geriamojo vandens tiekimą	323790	264419
Pajamos už buitinių ir gamybinių nuotekų tvarkymą	366350	264802
Pajamos už nuotekų surinkimą asenizacinėmis mašinomis	3660	2633
Iš viso:	786277	604261

36 lentelė

Prekių ir paslaugų mainai Prekių ar paslaugų pavadinimas	(Eur)	
	2018 m.	2017 m.
nėra		

37 lentelė

Finansinės ir investicinės veiklos pajamų detalizavimas Finansinės ir investicinės veiklos pajamos	(Eur)	
	2018 m.	2017 m.
Gauti delspinigiai	2734	2200
Kitos pajamos (valiutos kurso įtaka)		
Iš viso:	2734	2200

38 lentelė

Pagautės detalizavimas	Pagautės pobūdis	(Eur)	
		2018m.	2017 m.
nėra			
	Iš viso:	0	0

39 lentelė

Su audito įmonių teikiamomis paslaugomis susijusios sąnaudos	(Eur)	
	2018 m.	2017 m.
Su audito įmonių teikiamomis paslaugomis susijusios sąnaudos		
Finansinių ataskaitų audito	1750	1750
Užtikrinimo ir kitų susijusių paslaugų		
Konsultacijų mokesčių klausimais		
Kitų paslaugų		
	Iš viso:	1750

40 lentelė

Netekimų detalizavimas	Netekimų pobūdis	(Eur)	
		2018 m.	2017 m.
nėra			
	Iš viso:	0	0

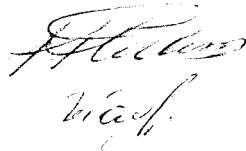
41 lentelė

Atlygis darbuotojams	(Eur)	
	2018 m.	2017 m.
Atlygis darbuotojams		
Darbo užmokesčio sąnaudos	323765	317621
Socialinio draudimo sąnaudos	100259	98399
Su pensijų įmokomis susijusios sąnaudos		
Pagal apibrėžtų įmokų planus pripažintos sąnaudos		
Pagal apibrėžtų išmokų planus:	0	0
- pripažinto turto tikroji vertė		
- pripažintų įsipareigojimų dabartinė vertė		
- suma, kuri buvo įtraukta į pelno (nuostolių) ataskaitą		
Kitos sąnaudos (išvardyti)		
Iš viso:	424024	416020

42 lentelė

Vadovams išmokėtos sumos (Eur)	(Eur)	
	2018 m.	2017 m.
Rodikliai		
Vadovų skaičius	3	3
Išmokėti avansai	0	0
Suteiktos paskolos	0	0
Sugrąžintos sumos	0	0

Direktorius
Vyr. buhalterė



Stasys Stukas
Danutė Pagalienė

Sandoriai su susijusiomis įmonėmis, galinčiomis daryti reikšmingą įtaką klientui, arba su atitinkamais fiziniiais asmenimis

UAB "Molėtų vanduo"

43 lentelė

Eil. Nr.	Vieneto (susijusios šalies) pavadinimas	Sandorio data	Dok. Nr.	Sandorio suma be PVM	PVM	Viso:	Sandorio pobūdis	Sandorio vertės pagrindimas (kainų politika)
1	Pirkimai (sąnaudos)							
	UAB "Molėtų švata"	2018.01-12	PVM sąskaitos faktūros	168,01	35,28	203,29	šiuokšų išvežimas	
	VŠĮ Molėtų r. PSPC	2018.01-12	PVM sąskaitos faktūros	359,51	0	359,51	sveikatos patikrinimas	
2	Pardavimai (Pajamos)	2018.01-	PVM Sąskaitos faktūros					
	UAB "Molėtų šiluma"	2018.12		86488,48	18163	104651,48	Vandens	
	VšĮ "Molėtų ligoninė"			12980,96	2726,88	15707,84	tiekimas	
	VšĮ Alantos TVM			11963,89	2512,5	14476,39	ir	
	Molėtų raj. savivaldybė			3562,47	748,36	4310,83	nuotekų	
	Vaikų darželis "Vyturėlis"			5688,88	1195,05	6883,93	tvarkymas	
3	Kiti sandoriai							
3.1.	Paskolos							
	Palūkanos (menamos palūkanos)							
3.2.	Skolos							
3.3.	Įsipareigojimai							
3.4.	Reprezentacinės sąnaudos							
3.5.	Reklamos paslaugos							